

Quem Somos

Fundada em 1991 inicialmente com o nome de Rocha & Rocha Terraplanagem, com objetivo de atender as necessidades dos clientes em relação aos serviços de Terraplenagem e atividades Agrícolas com o uso de máquinas pesadas destinadas ao preparo e conservação de solo, buscando contribuir para o desenvolvimento da Região Oeste do Paraná.

Desde o início nossa empresa teve como perfil a busca por novos desafios, foi assim que a sede e conseqüentemente as atividades principais foram transferidas, em 2001, para o Estado do Pará. Objetivando contribuir para o crescimento da região através da oferta e serviços que atendam as exigências e necessidades dos clientes.

Desde 2002, a Rocha Engenharia Ltda vem prestando serviços nas áreas de terraplenagem, infra-estrutura rodoviária e drenagem, adequados a necessidade de cada cliente e com enfoque prioritário na qualidade técnica, otimização de custos, segurança dos colaboradores e respeito ao meio ambiente.



Nossos Serviços

- Serviços de Terraplenagem
- Implantação e recuperação de Estradas
- Movimentação de solo e rocha
- Limpeza e recuperação de Áreas Diversas
- Drenagem e Saneamento
- Britagem de agregados
- Construção Civil

Clientes

- Norte Energia SA - PA
- Rodocon Construções Rodoviárias - RJ
- CMT Engenharia – BSB
- Siemens - SP
- Setran – Secretaria de Transportes - PA
- Construções e Comércio Camargo Corrêa - PA
- Globe Metais - PA
- Prefeitura Municipal de Novo Repartimento - PA
- Juruá Florestal - PA

Nossos Equipamentos

Contamos com máquinas e equipamentos de grande robustez e um programa de manutenção periódica que proporcionam agilidade e qualidade no serviço:

- | | | |
|---------------------------|-------------------------|-----------------------|
| • Pás-Carregadeiras | • Caminhões Pipa | • Central de concreto |
| • Motoniveladoras | • Caminhão Prancha | • Caminhão Munck |
| • Tratores de Esteira | • Caminhões Comboio | |
| • Escavadeiras Hidráulica | • Carretas Basculante | |
| • Tratores de Pneu | • Carreta Prancha | |
| • Rolos Compactadores | • Conjuntos de Britagem | |
| • Caminhões Caçamba | • Caminhão Betoneira | |



Algumas Obras Realizadas:

Obra	Contratante	Descrição do serviço
01	CMT Engenharia / DNIT	Manutenção e recuperação da BR230 (Rodovia Transamazônica) entre o Rio Arataú e Rio Cajazeiras – 196 Km – entre 2006 a 2011
02	SETRAN	Implantação de estradas e OAE (Obras de Artes Especiais) no município de Tucuruí e Baião/ PA – 30 Km – ano 2007 a 2010
03	SETRAN	Implantação de estradas e OAE (Obras de Artes Especiais) no município de Novo Repartimento / PA - 30 km – ano 2008 a 2009
04	SETRAN	Recuperação de estradas no município de Novo Repartimento / PA – 241 Km – 2008 a 2009
05	SIEMENS	Terraplenagem da Subestação de 230 KV no município de Castanhal / PA – ano 2010
06	RODOCON	Manutenção e recuperação da BR230 (Rodovia Transamazônica) entre o Rio Arataú e Rio Cajazeiras – 196 Km – entre 2011 a 2013
07	NORTE ENERGIA	Recuperação e implantação de estradas em áreas indígenas (Obras do Entorno UHE Belo Monte) – Aldeia Mrotdyjam e Bacajá - Trinchira Bacajá – 100 Km – ano 2011 / 2012
08	NORTE ENERGIA	Recuperação e implantação de estradas em áreas indígenas (Obras do Entorno UHE Belo Monte) – Aldeia Pytakô - Trinchira Bacajá – 80 Km – ano 2011/2012
09	NORTE ENERGIA	Construção do Aterro Sanitário de Altamira / PA – ano 2013 / 2014
10	NORTE ENERGIA	Recuperação do Travessão 40 em Vitória do Xingú – 32 Km – ano 2013/2014
11	NORTE ENERGIA/DNIT	Terraplanagem, drenagem, pavimentação e sinalização dos acessos ao porto da balsa do Rio Xingu, na BR 230 (Transamazônica) – ano 2015
12	NORTE ENERGIA	Construção do Centro Náutico de Altamira
13	NORTE ENERGIA	Construção do Pier, Atracadouro e Centro de Informações Turísticas de Altamira

Outras Atividades Realizadas:

- Acessoria técnica para pavimentação asfáltica e drenagem da urbanização do município de Novo Repartimento;
- Elaboração de projeto e orçamento de Saneamento Básico para Prefeitura Municipal de Novo Repartimento – convênio PIRTUC / ELETRONORTE;
- Elaboração de projeto e orçamento de Escolas e Postos de Saúde para Prefeitura Municipal de Novo Repartimento – convênio PIRTUC / ELETRONORTE;
- Aluguel de máquinas e equipamentos de terraplenagem (contratantes: Globe Metais; CCCC – Construções e Comércio Camargo Corrêa; Prefeitura Municipal de Novo Repartimento; Juruá Florestal);
- Consultoria da operação do Aterro Sanitário de Altamira / PA.

Serviço: Produção de agregados pétreos para as obras do entorno da UHE Belo Monte - PA



**Serviço: Implantação de sistema de Drenagem
Pluvial – Aterro Sanitário de Altamira / PA:**



Serviço: Implantação de Obras de Artes Correntes e Especiais (Pontes de madeira, bueiros e drenagens):



Serviço: Implantação de Obras de Artes Correntes e Especiais (Pontes de madeira, bueiros e drenagens):




Serviço: Construção do Aterro Sanitário de Altamira /PA
– Capacidade de Acúmulo de mais de 1,4 milhões de
Toneladas de resíduos sólidos



Serviço: Construção do Aterro Sanitário de Altamira /PA
– Capacidade de Acúmulo de mais de 1,4 milhões de
Toneladas de resíduos sólidos



Serviço: Construção da Estação de tratamento de Efluentes - Aterro Sanitário de Altamira / PA



Av. Cupuaçu, Qd. 7-A, nº 04 – Bairro Morumbi – Novo Repartimento – Pará
Telefones: (94) 3785-0446 / 98805-9021 / 98812-9020 / 99902-9022
e-mail: rochaengenharia@rochaengenharia.com


Serviço: Implantação do Sistema de Drenagem de efluente líquido e gás - Aterro Sanitário de Altamira / PA:




Serviços: Proteção de taludes




**Serviço: Reimplantação e reestruturação da ligação da
Rodovia Transamazônica à sede do município de
Vitória do Xingu / PA (Ext. 33 km):**



Serviço: Reimplantação e reestruturação da ligação da Rodovia Transamazônica à sede do município de Vitória do Xingu / PA (Ext. 33 km):



Serviços: Implantação e recuperação de estradas



Serviços: Movimentação e compactação de solo e rocha






Serviço: Construção do Centro Náutico (Rio Xingu)
Altamira - PA:



Serviço: Construção do Centro Náutico (Rio Xingu)
Altamira - PA:



Serviço: Construção do Pier e Atracadouro do Porto Central (Rio Xingu) - Altamira / PA



Serviço: Construção do Pier e Atracadouro do Porto Central (Rio Xingu) - Altamira / PA



Serviço: Terraplanagem, drenagem, pavimentação e sinalização dos acessos ao porto da balsa do Rio Xingu, na BR 230 (Transamazônica):

